



软通股份

NEEQ : 831466




深圳市软通供应链股份有限公司



半年度报告

2018

# 公司半年度大事记

一、	<p>2018年3月,软通香港元朗仓库获得TAPAFSR (B级)标准资格证书。此项认证标志着“软通”用于正确处理及储存HVT资产(高价值的盗窃目标,如电子产品)的设备设施已获得业界专业认可。</p>	
二、	<p>2018年5月,经第三方SGS认证公司,公司及全资子公司顺利通过ISO9001-2015版本的年度监督员审核工作。</p>	
三、	<p>2018年5月,软通股份获得TAPATSR(一级)2017新版标准证书,此项认证标志着“软通”用于正确处理及运输、储存HVT资产(高价值货物)的设备设施已获得业界专业认可。TSR(一级)级别认证代表TAPA在产品的营运处理、仓储和运输方面的最高层次。</p>	

## 目录

声明与提示.....	4
第一节 公司概况 .....	5
第二节 会计数据和财务指标摘要 .....	7
第三节 管理层讨论与分析 .....	9
第四节 重要事项 .....	11
第五节 股本变动及股东情况 .....	13
第六节 董事、监事、高级管理人员及核心员工情况 .....	15
第七节 财务报告 .....	19
第八节 财务报表附注 .....	29

## 释义

释义项目	指	释义
本公司、股份公司、软通股份	指	深圳市软通供应链股份有限公司
东莞软通	指	东莞市软通物流有限公司
凤岗物流园	指	东莞市凤岗物流园有限公司
上海软通	指	上海软通物流有限公司
香港软通	指	软通供应链（香港）有限公司
苏州软通	指	苏州软通国际货运代理有限公司
科技公司	指	深圳不费事科技有限公司
股东大会	指	深圳市软通供应链股份有限公司股东大会
董事会	指	深圳市软通供应链股份有限公司董事会
监事会	指	深圳市软通供应链股份有限公司监事会
安信证券	指	安信证券股份有限公司
中国证监会	指	中国证券监督管理委员会
三会	指	股东大会、董事会、监事会
三会议事规则	指	《股东大会议事规则》、《董事会议事规则》、《监事会议事规则》
《公司章程》	指	《深圳市软通供应链股份有限公司公司章程》
《公司法》	指	《中华人民共和国公司法》
《证券法》	指	《中华人民共和国证券法》
《业务规则》	指	《全国中小企业股份转让系统业务规则》及相关文件
报告期	指	2018 半年度
元、万元	指	人民币元、人民币万元

## 声明与提示

**【声明】**公司董事会及其董事、监事会及其监事、公司高级管理人员保证本报告所载资料不存在任何虚假记载、误导性陈述或者重大遗漏，并对其内容的真实性、准确性和完整性承担个别及连带责任。

公司负责人陈思远、主管会计工作负责人臧建伟及会计机构负责人李晓灿保证半年度报告中财务报告的真实、准确、完整。

事项	是或否
是否存在董事、监事、高级管理人员对半年度报告内容存在异议或无法保证其真实、准确、完整	<input type="checkbox"/> 是 <input checked="" type="checkbox"/> 否
是否存在未出席董事会审议半年度报告的董事	<input type="checkbox"/> 是 <input checked="" type="checkbox"/> 否
是否存在豁免披露事项	<input type="checkbox"/> 是 <input checked="" type="checkbox"/> 否
是否审计	<input type="checkbox"/> 是 <input checked="" type="checkbox"/> 否

### 【备查文件目录】

文件存放地点	公司董事会办公室
备查文件	深圳市软通供应链股份有限公司第三届董事会第四次会议决议公告 深圳市软通供应链股份有限公司第三届监事会第三次会议决议公告

## 第一节 公司概况

### 一、 基本信息

公司中文全称	深圳市软通供应链股份有限公司
英文名称及缩写	SofttransSupplyChainManagementLtd. (缩写: Softtrans)
证券简称	软通股份
证券代码	831466
法定代表人	陈思远
办公地址	深圳市福田区福田南路 7 号皇城广场 26 楼

### 二、 联系方式

董事会秘书或信息披露负责人	朱飞龙
是否通过董秘资格考试	否
电话	0755-83694797
传真	0755-83694755
电子邮箱	willinchu@softtrans.com
公司网址	www.softtrans.com
联系地址及邮政编码	深圳市福田区福田南路 7 号皇城广场 26 楼
公司指定信息披露平台的网址	www.neeq.com.cn
公司半年度报告备置地	董事会秘书办公室

### 三、 企业信息

股票公开转让场所	全国中小企业股份转让系统
成立时间	2010-01-15
挂牌时间	2014-12-17
分层情况	基础层
行业（挂牌公司管理型行业分类）	G 交通运输、仓储和邮政业-54 道路运输业-543 道路货物运输-5430 道路货物运输
主要产品与服务项目	海关监关货运运输及仓储
普通股股票转让方式	协议转让
普通股总股本（股）	63,000,000
优先股总股本（股）	-
做市商数量	-
控股股东	陈思远
实际控制人及其一致行动人	陈思远、陈絮影

#### 四、 注册情况

项目	内容	报告期内是否变更
统一社会信用代码	91440300550328262A	否
注册地址	深圳市福田区皇岗路与滨河路交界东南皇城广场大厦 2601-A	否
注册资本（元）	63,000,000	否

#### 五、 中介机构

主办券商	安信证券
主办券商办公地址	深圳市福田区金田路 4018 号安联大厦 35、28 层
报告期内主办券商是否发生变化	否

#### 六、 自愿披露

适用 不适用

#### 七、 报告期后更新情况

适用 不适用

## 第二节 会计数据和财务指标摘要

### 一、 盈利能力

单位：元

	本期	上年同期	增减比例
营业收入	69,516,937.93	76,643,576.35	-9.30%
毛利率	15.80%	16.04%	-
归属于挂牌公司股东的净利润	-1,720,921.84	-2,889,592.19	40.44%
归属于挂牌公司股东的扣除非经常性损益后的净利润	-2,281,089.23	-2,927,915.75	22.09%
加权平均净资产收益率（依据归属于挂牌公司股东的净利润计算）	-3.06%	-5.10%	-
加权平均净资产收益率（依据归属于挂牌公司股东的扣除非经常性损益后的净利润计算）	-4.04%	-5.17%	-
基本每股收益	-0.027	-0.05	46.00%

### 二、 偿债能力

单位：元

	本期期末	本期期初	增减比例
资产总计	91,192,348.12	95,399,950.46	
负债总计	35,420,198.72	38,163,180.09	
归属于挂牌公司股东的净资产	55,706,899.62	57,166,590.86	
归属于挂牌公司股东的每股净资产	0.88	0.91	
资产负债率（母公司）	33.79%	35.47%	-
资产负债率（合并）	38.84%	40.00%	-
流动比率	1.50	2.04	-
利息保障倍数	-1.81	-3.25	-

### 三、 营运情况

单位：元

	本期	上年同期	增减比例
经营活动产生的现金流量净额	6,994,486.74	483,219.97	1,347.47%
应收账款周转率	2.60	2.60	-
存货周转率			-

### 四、 成长情况

	本期	上年同期	增减比例
总资产增长率	-4.41%	-7.05%	-



营业收入增长率	-9.30%	1.42%	-
净利润增长率	40.54%	46.58%	-

## 五、 股本情况

单位：股

	本期期末	本期期初	增减比例
普通股总股本	63,000,000	63,000,000.00	
计入权益的优先股数量			
计入负债的优先股数量			

## 六、 补充财务指标

适用 不适用

## 七、 因会计政策变更及会计差错更正等追溯调整或重述情况

适用 不适用

## 第三节 管理层讨论与分析

### 一、 商业模式

根据中国证监会发布的《上市公司行业分类指引》（2012 年修订），公司所处行业属于 G54 道路运输业；根据《国民经济行业分类》（GB/T4754-2011），公司所处行业属于 G5430 道路运输业。

公司提供集公路快运、转关、库存管理、城际配送、国际货运代理等为一体的综合物流服务及相关物流辅助服务，主要为电子信息产业领域知名的 IT 制造企业提供“专业化、定制化、一站式”的第三方物流服务。

公司向客户提供的综合物流服务，一般是与客户签订长期物流服务合同，与客户保持紧密合作伙伴关系，通过整合物流各环节的服务资源，有效实现客户的综合物流服务需求。综合物流更加注重的是产业价值链的服务，力求优势互补、资源共享，通过标准化、系统化来降低企业服务成本，提升行业的利润空间和对客户的让利空间。

报告期内，公司的商业模式没有发生重大变化。

#### 商业模式变化情况：

适用 不适用

### 二、 经营情况回顾

报告期内，公司实现销售收入 6951.69 万元，比上年同期下降 9.30%；实现净利润-172.6 万元，比上年同期增长 40.54%。截止 2018 年 6 月 30 日，公司总资产 9,119.23 万元，比期初下降 4.41%。经营活动产生的现金流量净额 699 万元，比上年同期增长 1,347.47%。

由于上半年是物流运输行业传统的淡季，受客户出货量普遍下降的影响，公司上半年经营压力较大，长途运输成本受区域货量不均衡影响有所增加。面对不利因素，公司严格管控期间费用支出，期间费用同比上年下降了 11.8%。

### 三、 风险与价值

#### （一）宏观经济波动风险

现代物流行业与宏观经济运行周期关联较为紧密，随着宏观经济周期出现波动，特别是为特定行业提供物流服务的细分领域表现更为明显。公司所处的电子信息产品物流市场与其他行业相比，虽然受经济周期的影响较弱，但也无法脱离所处的经济环境。宏观经济始终存在不可预估的变动风险，这意味着公司宏观经济波动风险客观存在。

应对措施：公司将紧跟电子信息产品物流市场的发展，利用自身所具备的灵活应变和善于创新的优势，积极拓展新的细分业务，尽可能减低宏观经济波动对公司的负面影响程度。

#### （二）市场竞争风险

当前，公司主要为知名的电子信息企业提供综合物流服务，公司在服务领域具有一定先发优势，但不排除未来会出现有效竞争对手。此外，公司与国有物流企业或外资物流企业相比，在资金实力、网络覆盖等方面尚待加强，公司业务基础设施随着业务量的扩大需要资本支持。面对与国有物流企业或外资

物流企业的竞争，公司存在市场竞争风险。

应对措施：公司将始终保持 VIP 优质服务比重，通过增加大客户忠诚度，增加销售份额，通过服务创新、全面以应对市场竞争风险，利用自身所具备的灵活应变和善于创新的优势，逐步化解行业竞争风险。

#### （三）管理及内部控制风险

随着公司未来业务量增长，经营规模和人员规模也将大幅扩张。公司业务的高速成长，对公司管理层的管理能力提出更高的要求。如果公司在高速发展过程中，不能妥善、有效地解决与高速成长伴随而来的管理及内部控制问题，将对公司生产经营造成不利影响。

应对措施：公司将确立正确的发展战略和发展方向，建立更加有效的决策和管理体系，进一步完善内部控制体系，引进和培养市场拓展人才、管理人才。

#### （四）外汇汇率风险

公司的主要经营位于中国境内，主要业务以人民币结算。但公司已确认的外币资产和负债及未来的外币交易（外币资产和负债及外币交易的计价货币主要为港币和美元）依然存在外汇风险。

应对措施：本公司财务部负责监控公司外币交易和外币资产及负债的规模，以最大程度降低面临的外汇风险。

#### （五）业务持续下滑及持续亏损风险

受国内国际宏观经济下行、制造业及加工贸易型企业产量持续萎缩，导致客户出货量大幅萎缩、行业竞争加剧，管理成本不断上升，公司不排除未来营业收入、毛利润、净利润持续下滑的可能，最终结果可能导致公司持续亏损。

应对措施：公司对外将加大销售力度，通过集约化配载管理，充分利用信息技术手段，控制及节约管理成本，提高效率，实现扭亏为赢。

## 四、 企业社会责任

1、公司主要是为电子信息产业领域知名的 IT 制造企业提供“专业化、定制化、一站式”的第三方物流服务，通过整合物流各环节的服务资源，有效实现客户的综合物流服务需求；力求优势互补、资源共享，通过标准化、系统化来降低企业服务成本，提升行业的利润空间和对客户的让利空间。2、公司实行全员劳动合同制，依据《中华人民共和国劳动法》和地方相关法规、规范性文件，公司与员工签订《劳动合同书》，公司按国家有关法律、法规及地方相关社会保险政策，向员工支付的薪酬包括薪金、津贴等，为员工办理养老、医疗、工伤、失业、生育的社会保险和住房公积金，为员工代缴代扣个人所得税。到目前为止，为公司服务的员工有 400 多人，企业在为这些员工提供工资福利的同时，也承担了社会责任。

## 五、 对非标准审计意见审计报告的说明

适用 不适用

## 第四节 重要事项

### 一、 重要事项索引

事项	是或否	索引
是否存在重大诉讼、仲裁事项	<input type="checkbox"/> 是 <input checked="" type="checkbox"/> 否	
是否存在对外担保事项	<input type="checkbox"/> 是 <input checked="" type="checkbox"/> 否	
是否存在股东及其关联方占用或转移公司资金、资产及其他资源的情况	<input type="checkbox"/> 是 <input checked="" type="checkbox"/> 否	
是否对外提供借款	<input type="checkbox"/> 是 <input checked="" type="checkbox"/> 否	
是否存在日常性关联交易事项	<input type="checkbox"/> 是 <input checked="" type="checkbox"/> 否	
是否存在偶发性关联交易事项	<input type="checkbox"/> 是 <input checked="" type="checkbox"/> 否	
是否存在经股东大会审议过的收购、出售资产、对外投资、企业合并事项	<input type="checkbox"/> 是 <input checked="" type="checkbox"/> 否	
是否存在股权激励事项	<input type="checkbox"/> 是 <input checked="" type="checkbox"/> 否	
是否存在已披露的承诺事项	<input checked="" type="checkbox"/> 是 <input type="checkbox"/> 否	四.二.(一)
是否存在资产被查封、扣押、冻结或者被抵押、质押的情况	<input checked="" type="checkbox"/> 是 <input type="checkbox"/> 否	四.二.(二)
是否存在被调查处罚的事项	<input type="checkbox"/> 是 <input checked="" type="checkbox"/> 否	
是否存在失信情况	<input type="checkbox"/> 是 <input checked="" type="checkbox"/> 否	
是否存在利润分配或公积金转增股本的情况	<input type="checkbox"/> 是 <input checked="" type="checkbox"/> 否	
是否存在普通股股票发行事项	<input type="checkbox"/> 是 <input checked="" type="checkbox"/> 否	
是否存在存续至本期的债券融资事项	<input type="checkbox"/> 是 <input checked="" type="checkbox"/> 否	
是否存在存续至本期的可转换债券相关情况	<input type="checkbox"/> 是 <input checked="" type="checkbox"/> 否	
是否存在自愿披露的其他重要事项	<input type="checkbox"/> 是 <input checked="" type="checkbox"/> 否	

### 二、 重要事项详情

#### (一) 承诺事项的履行情况

1、挂牌时，为避免与公司发生同业竞争，公司控股股东、实际控制人及持股 5%以上的股东出具了《避免同业竞争的承诺函》，报告期内，公司不存在同业竞争的情况。

2、为规范关联方与公司之间的潜在关联交易，挂牌时公司的控股股东、实际控制人、董事、监事、高级管理人员已分别向公司出具了《关于规范和减少关联交易及不占用公司资产的承诺》，报告期内，公司控股股东、实际控制人、董事、监事、高级管理人员不存在占用公司资产的情况。

报告期内，公司不存在无违反承诺的情况。

#### (二) 被查封、扣押、冻结或者被抵押、质押的资产情况

单位：元

资产	权利受限类型	账面价值	占总资产的比例	发生原因
房屋及建筑物	抵押	6,858,423.41	7.52%	皇城广场 26 楼用于长期借款的抵押
房屋及建筑物	抵押	14,551,134.35	15.96%	坂田创兴公寓 901 房产用于长期借款的抵押
营运车辆	抵押	1,222,147.64	1.34%	香港子公司按揭购买二辆营运车辆
营运车辆	抵押	1,945,670.05	2.13%	公司按揭购买六辆营运车辆
总计	-	24,577,375.45	26.95%	-

## 第五节 股本变动及股东情况

### 一、普通股股本情况

#### (一) 报告期期末普通股股本结构

单位：股

股份性质		期初		本期变动	期末		
		数量	比例		数量	比例	
无限售 条件股 份	无限售股份总数	37,696,500	59.84%	-2,500,500	35,196,000	55.87%	
	其中：控股股东、实际控制人	4,725,000	7.50%	0	4,725,000	7.50%	
	董事、监事、高管	5,653,500	8.97%	-2,500,500	3,153,000	5.00%	
	核心员工	604,000	0.96%	0	604,000	0.96%	
有限售 条件股 份	有限售股份总数	25,303,500	40.16%	2,500,500	27,804,000	44.13%	
	其中：控股股东、实际控制人	14,175,000	22.50%	0	14,175,000	22.50%	
	董事、监事、高管	11,128,500	17.66%	2,500,500	13,629,000	21.63%	
	核心员工	0	0%	0	0	0%	
总股本		63,000,000	-	0	63,000,000	-	
普通股股东人数							148

#### (二) 报告期期末普通股前五名或持股 10%及以上股东情况

单位：股

序号	股东名称	期初持股数	持股变动	期末持股数	期末持股比例	期末持有有限售股份数量	期末持有无限售股份数量
1	陈思远	18,900,000	0	18,900,000	30.00%	14,175,000	4,725,000
2	陈絮影	8,000,000	2,509,000	10,509,000	16.68%	0	10,509,000
3	臧建伟	6,728,000	0	6,728,000	10.68%	5,061,750	1,666,250
4	张建伟	5,098,000	0	5,098,000	8.09%	3,825,000	1,273,000
5	方昕雨	3,716,000	0	3,716,000	5.90%	0	3,716,000
合计		42,442,000	2,509,000	44,951,000	71.35%	23,061,750	21,889,250

前五名或持股 10%及以上股东间相互关系说明：陈思远与陈絮影系父女关系，俩人于 2017 年 12 月 15 日续签《一致行动协议》，陈絮影承诺在公司所有重大事项上与陈思远保持一致行动，作出相同的意思表示。除此之外，前五名股东之间不存在其他关联关系。

### 二、存续至本期的优先股股票相关情况

适用 不适用

### 三、 控股股东、实际控制人情况

#### 是否合并披露：

是 否

#### (一) 控股股东情况

陈思远，男，1964 年出生，中国国籍，无境外永久居留权，本科学历；1987 年 8 月至 1994 年 9 月，任中国外运总公司空运部副经理；1994 年 10 月至 1998 年 12 月，任中外运美国华运旧金山公司总经理；1999 年 1 月至 1999 年 6 月，任中外运空运发展股份有限公司深圳分公司副总经理；1999 年 7 月至 2001 年 2 月，任深圳市大田国际货运代理有限公司总经理；2001 年 3 月至 2002 年 8 月，任中丝国际货运（深圳）公司总经理；2002 年 9 月至今，任软通物流董事长；2003 年 9 月至 2007 年 4 月，任软通物流总经理；2006 年 1 月至 2014 年 8 月，任软通投资总经理；2006 年 1 月至今，任软通投资执行董事；2010 年 1 月至今，任凤岗物流园董事；2010 年 1 月至今，任软通股份董事长。

报告期内，公司的控股股东一直为陈思远，未发生变化。

#### (二) 实际控制人情况

2 陈思远直接持有公司 30.00%的股权，陈絮影直接持有公司 16.68%的股权，陈思远和陈絮影系父女关系，两人合计持有公司 46.68%的股权。2017 年 12 月 15 日，陈思远和陈絮影续签了《一致行动协议》，陈絮影承诺在公司所有重大事项上与陈思远保持一致行动，作出相同的意思表示；此外，陈思远自公司设立以来，一直为公司第一大股东，一直担任公司董事长，对公司的股东大会、董事会决议及在公司重大决策及董事会和高级管理人员的提名和任免能够产生重大影响，能实际支配或影响公司的重大决策，因此，陈思远系公司的控股股东、实际控制人，陈絮影为陈思远的一致行动人。

报告期内，公司的控股股东及实际控制人一直为陈思远，未发生变化。

## 第六节 董事、监事、高级管理人员及核心员工情况

### 一、 董事、监事、高级管理人员情况

#### (一) 基本情况

姓名	职务	性别	出生日期	学历	任期	是否在公司领取薪酬
陈思远	董事长	男	1964-12-30	大学	2017-09-21 至 2020-09-20	是
臧建伟	董事、总经理	男	1963-05-29	大学	2017-09-21 至 2020-09-20	是
林春红	副总经理	女	1974-11-06	大专	2017-09-21 至 2020-09-20	是
李晓灿	董事、财务总监	女	1974-01-08	大学	2017-09-21 至 2020-09-20	是
朱飞龙	董事、信息披露负责人	男	1974-09-06	大专	2017-09-21 至 2020-09-20	是
林文锋	董事	男	1979-07-06	大专	2017-09-21 至 2020-09-20	是
李敏娜	监事会主席	女	1978-03-27	大专	2017-09-21 至 2020-09-20	是
刘红岩	监事	女	1975-07-30	大学	2017-09-21 至 2020-09-20	是
张建伟	监事	男	1966-07-29	大专	2017-09-21 至 2020-09-20	否
董事会人数：						5
监事会人数：						3
高级管理人员人数：						3

#### 董事、监事、高级管理人员相互间关系及与控股股东、实际控制人间关系：

董事长陈思远为公司控股股东、实际控制人。除此之外，董事、监事、高级管理人员之间及与控股股东、实际控制人之间无关联关系。

#### (二) 持股情况

单位：股

姓名	职务	期初持普通股股数	数量变动	期末持普通股股数	期末普通股持股比例	期末持有股票期权数量
陈思远	董事长	18,900,000		18,900,000	30.00%	0
臧建伟	董事、总经理	6,728,000		6,728,000	10.68%	0
林春红	副总经理	2,410,000		5,098,000	8.09%	0
李晓灿	董事、财务总监	742,000		2,410,000	3.83%	0
朱飞龙	董事	440,000		2,033,000	3.23%	0
林文锋	董事	713,000	1,320,000	742,000	1.18%	0



李敏娜	监事会主席	191,000		440,000	0.70%	0
刘红岩	监事	460,000		460,000	0.73%	0
张建伟	监事	5,098,000		191,000	0.30%	0
合计	-	35,682,000	1,320,000	37,002,000	58.74%	0

### (三) 变动情况

信息统计	董事长是否发生变动	<input type="checkbox"/> 是 <input checked="" type="checkbox"/> 否
	总经理是否发生变动	<input type="checkbox"/> 是 <input checked="" type="checkbox"/> 否
	董事会秘书是否发生变动	<input type="checkbox"/> 是 <input checked="" type="checkbox"/> 否
	财务总监是否发生变动	<input type="checkbox"/> 是 <input checked="" type="checkbox"/> 否

#### 报告期内董事、监事、高级管理人员变动详细情况：

适用 不适用

#### 报告期内新任董事、监事、高级管理人员简要职业经历

适用 不适用

## 二、 员工情况

### (一) 在职员工（公司及控股子公司）基本情况

按工作性质分类	期初人数	期末人数
行政管理人员	45	43
生产人员	323	301
销售人员	21	21
技术人员	10	9
财务人员	22	22
员工总计	421	396

按教育程度分类	期初人数	期末人数
博士	0	0
硕士	0	0
本科	50	48
专科	151	149
专科以下	220	199
员工总计	421	396

#### 员工薪酬政策、培训计划以及需公司承担费用的离退休职工人数等情况：

##### (一) 人员变动情况

报告期末与期初生产人员数量减少的原因是：一线操作员工及司机正常流动。

(二) 制度方面

认真落实公司行政人事管理制度，并在工作中修订完善：通过 ISO9000 转版、TAPA 内外审工作，完善修订公司招聘、培训、考勤、劳动关系等基本管理制度；通过《员工须知》培训，以及 OA 各人事流程的相关说明，帮助全体员工学习、了解、遵守公司制度。

1、新员工入职时，了解公司的管理制度，学习后签收职责、制度，以便于后续考核、管理。

2、完成了部门职责、岗位职责的梳理，全员重新签订，让管理者进一步明确部门权责、每个人加深自身责任认识，以增强全体员工的责权意识。

3、将公司企业文化、行政人事管理制度汇编为《员工须知》PPT，并组织全员学习，以帮助全员加强自律、遵守规则，以期提升协作效率，及团队行动力。

4、综合国家、各省市最新计生政策，修订产假、婚假执行方案。

5、顺应公司发展需要，经充分调研，修订完善了《员工考勤管理制度》，理顺了相应各环节，以期营造高效、适当宽松的工作氛围。

6、按 ISO9001 转版要求，修订完善了《培训管理规定》、《招聘管理规定》及配套表格。

(三) 招聘、入职、离职工作：及时、规范和有效执行

1、通过网上招聘渠道沟通与维护，及时发布招聘信息以及每天刷新，支持各子公司、各用人部门的招聘需求，及时指导各子公司的招聘工作。

2、做好每位新员工的入职各事项，新员工的入职培训率 100%，人事档案完整率 100%。

(四) 员工薪酬政策

公司实行全员劳动合同制，依据《中华人民共和国劳动法》和地方相关法规、规范性文件，公司与员工签订《劳动合同书》，公司按国家有关法律、法规及地方相关社会保险政策，向员工支付的薪酬包括薪金、津贴等，为员工办理养老、医疗、工伤、失业、生育的社会保险和住房公积金，为员工代缴代扣个人所得税。

(五) 需公司承担费用的离退休职工人数

报告期内，没有需公司承担费用的离退休职工。

(二) 核心人员（公司及控股子公司）基本情况

核心员工：

√适用 □不适用

姓名	岗位	期末普通股持股数量
臧建伟	总经理	6,728,000
林春红	副总经理	2,410,000
刘红岩	市场总监	460,000

徐凯波	操作总监	354,000
邵小明	上海软通及苏州软通总经理。	250,000
梁健峰	香港软通总经理助理	0

其他对公司有重大影响的人员（非董事、监事、高级管理人员）：

适用 不适用

核心人员的变动情况：

报告期内，公司核心员工无变动情况。

### 三、 报告期后更新情况

适用 不适用

## 第七节 财务报告

### 一、 审计报告

是否审计	否
------	---

### 二、 财务报表

#### (一) 合并资产负债表

单位：元

项目	附注	期末余额	期初余额
<b>流动资产：</b>			
货币资金	注释 1	7,651,650.20	6,055,499.45
结算备付金			
拆出资金			
以公允价值计量且其变动计入当期损益的金融资产			
衍生金融资产		0	0
应收票据及应收账款	注释 2	21,279,368.61	27,430,750.68
预付款项	注释 3	6,318,877.28	7,618,421.62
应收保费			
应收分保账款			
应收分保合同准备金			
其他应收款	注释 4	7,946,902.08	6,759,933.44
买入返售金融资产			
存货		0	0
持有待售资产		0	0
一年内到期的非流动资产		0	0
其他流动资产	注释 5	372,833.02	468,623.63
<b>流动资产合计</b>		<b>43,569,631.19</b>	<b>48,333,228.82</b>
<b>非流动资产：</b>			
发放贷款及垫款			
可供出售金融资产			
持有至到期投资			
长期应收款		0	0
长期股权投资	注释 6	511,923.49	511,923.49
投资性房地产		0	0
固定资产	注释 7	42,649,620.27	41,554,361.91
在建工程		0	0
生产性生物资产		0	0
油气资产		0	0
无形资产	注释 8	2,581,601.35	2,758,661.67
开发支出		0	0

商誉		0	0
长期待摊费用	注释 9	1,348,968.69	1,595,753.81
递延所得税资产	注释 10	530,603.13	646,020.76
其他非流动资产		0	0
<b>非流动资产合计</b>		<b>47,622,716.93</b>	<b>47,066,721.64</b>
<b>资产总计</b>		<b>91,192,348.12</b>	<b>95,399,950.46</b>
<b>流动负债：</b>			
短期借款		0	0
向中央银行借款			
吸收存款及同业存放			
拆入资金			
以公允价值计量且其变动计入当期损益的金融负债			
衍生金融负债		0	0
应付票据及应付账款	注释 11	5,220,630.08	6,865,312.51
预收款项	注释 12	32,492.44	44,079.16
卖出回购金融资产			
应付手续费及佣金			
应付职工薪酬	注释 13	2,591,947.14	3,240,045.43
应交税费	注释 14	843,960.32	1,114,884.16
其他应付款	注释 15	7,819,952.28	8,398,858.83
应付分保账款			
保险合同准备金			
代理买卖证券款			
代理承销证券款			
持有待售负债		0	0
一年内到期的非流动负债	注释 16	12,524,277.11	4,000,000.00
其他流动负债		0	0
<b>流动负债合计</b>		<b>29,033,259.37</b>	<b>23,663,180.09</b>
<b>非流动负债：</b>			
长期借款	注释 17	6,386,939.35	14,500,000.00
应付债券		0	0
其中：优先股		0	0
永续债		0	0
长期应付款		0	0
长期应付职工薪酬		0	0
预计负债		0	0
递延收益		0	0
递延所得税负债		0	0
其他非流动负债		0	0
<b>非流动负债合计</b>		<b>6,386,939.35</b>	<b>14,500,000.00</b>
<b>负债合计</b>		<b>35,420,198.72</b>	<b>38,163,180.09</b>
<b>所有者权益（或股东权益）：</b>			

股本	注释 18	63,000,000.00	63,000,000.00
其他权益工具		0	0
其中：优先股		0	0
永续债		0	0
资本公积	注释 19	8,000,000.00	8,000,000.00
减：库存股		0	0
其他综合收益	注释 20	821,482.85	724,626.48
专项储备	注释 21	5,438,283.16	5,594,968.73
盈余公积	注释 22	162,500.00	162,500.00
一般风险准备		0	0
未分配利润	注释 23	-21,715,366.39	-20,315,504.35
归属于母公司所有者权益合计		55,706,899.62	57,166,590.86
少数股东权益		65,249.78	70,179.51
<b>所有者权益合计</b>		<b>55,772,149.40</b>	<b>57,236,770.37</b>
<b>负债和所有者权益总计</b>		<b>91,192,348.12</b>	<b>95,399,950.46</b>

法定代表人：陈思远主管会计工作负责人：臧建伟会计机构负责人：李晓灿

## (二) 母公司资产负债表

单位：元

项目	附注	期末余额	期初余额
<b>流动资产：</b>			
货币资金		1,008,477.81	1,733,564.24
以公允价值计量且其变动计入当期损益的金融资产			
衍生金融资产		0	0
应收票据及应收账款	注释 1	18,755,047.32	23,051,718.16
预付款项		5,815,000.75	6,693,615.52
其他应收款	注释 2	2,425,275.16	1,285,171.94
存货		0	0
持有待售资产		0	0
一年内到期的非流动资产		0	0
其他流动资产		174,594.31	98,440.13
<b>流动资产合计</b>		<b>28,178,395.35</b>	<b>32,862,509.99</b>
<b>非流动资产：</b>			
可供出售金融资产			
持有至到期投资			
长期应收款		0	0
长期股权投资	注释 3	34,943,839.77	34,943,839.77
投资性房地产		22,918,580.04	23,560,243.56
固定资产		17,053,872.28	15,663,347.15

在建工程		0	0
生产性生物资产		0	0
油气资产		0	0
无形资产		545,287.75	588,738.13
开发支出		0	0
商誉		0	0
长期待摊费用		732,216.99	903,147.69
递延所得税资产		178,466.35	234,310.87
其他非流动资产		0	0
<b>非流动资产合计</b>		<b>76,372,263.18</b>	<b>75,893,627.17</b>
<b>资产总计</b>		<b>104,550,658.53</b>	<b>108,756,137.16</b>
<b>流动负债：</b>			
短期借款		0	0
以公允价值计量且其变动计入当期损益的金融负债		0	0
衍生金融负债		0	0
应付票据及应付账款		1,538,478.17	2,044,906.03
预收款项		26,003.40	40,025.00
应付职工薪酬		1,580,946.00	1,689,501.00
应交税费		809,282.09	1,028,028.71
其他应付款		13,694,871.18	15,275,917.93
持有待售负债		0	0
一年内到期的非流动负债		12,121,527.97	4,000,000.00
其他流动负债		0	0
<b>流动负债合计</b>		<b>29,771,108.81</b>	<b>24,078,378.67</b>
<b>非流动负债：</b>			
长期借款		5,557,675.13	14,500,000.00
应付债券		0	0
其中：优先股		0	0
永续债		0	0
长期应付款		0	0
长期应付职工薪酬		0	0
预计负债		0	0
递延收益		0	0
递延所得税负债		0	0
其他非流动负债		0	0
<b>非流动负债合计</b>		<b>5,557,675.13</b>	<b>14,500,000.00</b>
<b>负债合计</b>		<b>35,328,783.94</b>	<b>38,578,378.67</b>
<b>所有者权益：</b>			
股本		63,000,000.00	63,000,000.00
其他权益工具		0	0
其中：优先股		0	0
永续债		0	0

资本公积		8,000,000.00	8,000,000.00
减：库存股		0	0
其他综合收益		0	0
专项储备		5,117,018.10	4,968,897.42
盈余公积		0	0
一般风险准备		0	0
未分配利润		-6,895,143.51	-5,791,138.93
<b>所有者权益合计</b>		<b>69,221,874.59</b>	<b>70,177,758.49</b>
<b>负债和所有者权益合计</b>		<b>104,550,658.53</b>	<b>108,756,137.16</b>

法定代表人：陈思远主管会计工作负责人：臧建伟会计机构负责人：李晓灿

### (三) 合并利润表

单位：元

项目	附注	本期金额	上期金额
<b>一、营业总收入</b>		<b>69,516,937.93</b>	<b>76,643,576.35</b>
其中：营业收入	注释 24	69,516,937.93	76,643,576.35
利息收入		0	0
已赚保费			
手续费及佣金收入			
<b>二、营业总成本</b>		<b>71,696,286.72</b>	<b>79,547,792.16</b>
其中：营业成本	注释 24	58,531,384.04	64,348,875.18
利息支出		0	0
手续费及佣金支出			
退保金			
赔付支出净额			
提取保险合同准备金净额			
保单红利支出			
分保费用			
税金及附加	注释 25	231,844.15	339,217.47
销售费用	注释 26	1,676,502.78	2,251,914.52
管理费用	注释 27	11,158,084.63	11,959,461.04
研发费用			
财务费用	注释 28	423,525.54	815,527.46
资产减值损失	注释 29	-325,054.42	-167,203.51
加：其他收益	注释 30	163,093.00	9,900.00
投资收益（损失以“-”号填列）	注释 31	0	-21,666.02
其中：对联营企业和合营企业的投资收益		0	-21,666.02
公允价值变动收益（损失以“-”号填列）		0	0
资产处置收益（损失以“-”号填列）	注释 32	437,307.07	37,626.35



汇兑收益（损失以“-”号填列）			
<b>三、营业利润（亏损以“-”号填列）</b>		-1,578,948.72	-2,878,355.48
加：营业外收入	注释 33	17,777.92	24,791.05
减：营业外支出	注释 34	49,480.13	33,410.23
<b>四、利润总额（亏损总额以“-”号填列）</b>		-1,610,650.93	-2,886,974.66
减：所得税费用	注释 35	115,200.64	15,684.17
<b>五、净利润（净亏损以“-”号填列）</b>		-1,725,851.57	-2,902,658.83
其中：被合并方在合并前实现的净利润		0	0
（一）按经营持续性分类：	-	-	-
1. 持续经营净利润		-1,725,851.57	-2,902,658.83
2. 终止经营净利润		0	0
（二）按所有权归属分类：	-	-	-
1. 少数股东损益		-4,929.73	-13,066.64
2. 归属于母公司所有者的净利润		-1,720,921.84	-2,889,592.19
<b>六、其他综合收益的税后净额</b>		96,856.37	-404,164.91
归属于母公司所有者的其他综合收益的税后净额		96,856.37	-404,164.91
（一）以后不能重分类进损益的其他综合收益		0	0
1. 重新计量设定受益计划净负债或净资产的变动		0	0
2. 权益法下在被投资单位不能重分类进损益的其他综合收益中享有的份额		0	0
（二）以后将重分类进损益的其他综合收益		96,856.37	-404,164.91
1. 权益法下在被投资单位以后将重分类进损益的其他综合收益中享有的份额		0	0
2. 可供出售金融资产公允价值变动损益		0	0
3. 持有至到期投资重分类为可供出售金融资产损益		0	0
4. 现金流量套期损益的有效部分		0	0
5. 外币财务报表折算差额		96,856.37	-404,164.91
6. 其他		0	0
归属于少数股东的其他综合收益的税后净额		0	0
<b>七、综合收益总额</b>		-1,628,995.20	-3,306,823.74
归属于母公司所有者的综合收益总额		-1,624,065.47	-3,293,757.10
归属于少数股东的综合收益总额		-4,929.73	-13,066.64
<b>八、每股收益：</b>			
（一）基本每股收益		-0.027	-0.05
（二）稀释每股收益		-0.027	-0.05

法定代表人：陈思远 主管会计工作负责人：臧建伟 会计机构负责人：李晓灿

## (四) 母公司利润表

单位：元

项目	附注	本期金额	上期金额
<b>一、营业收入</b>	注释 4	41,320,068.07	47,387,157.27
减：营业成本	注释 4	35,278,822.27	38,920,311.43
税金及附加		220,095.05	249,450.47
销售费用		739,214.06	1,320,813.77
管理费用		6,014,311.99	6,421,764.62
研发费用			
财务费用		562,249.07	709,923.70
其中：利息费用		568,897.06	671,561.94
利息收入		3,431.50	-2,544.78
资产减值损失		-223,378.10	153,270.38
加：其他收益		157,800.00	5,400.00
投资收益（损失以“-”号填列）		0	428,333.98
其中：对联营企业和合营企业的投资收益		0	-21,666.02
公允价值变动收益（损失以“-”号填列）		0	0
资产处置收益（损失以“-”号填列）	注释 5	77,850.95	14,318.70
汇兑收益（损失以“-”号填列）		0	0
<b>二、营业利润（亏损以“-”号填列）</b>		-1,035,595.32	59,675.58
加：营业外收入		16,908.16	14,500.95
减：营业外支出		29,472.90	30,131.46
<b>三、利润总额（亏损总额以“-”号填列）</b>		-1,048,160.06	44,045.07
减：所得税费用		55,844.52	-38,317.59
<b>四、净利润（净亏损以“-”号填列）</b>		-1,104,004.58	82,362.66
（一）持续经营净利润		-1,104,004.58	82,362.66
（二）终止经营净利润		0	0
<b>五、其他综合收益的税后净额</b>		0	0
（一）以后不能重分类进损益的其他综合收益		0	0
1. 重新计量设定受益计划净负债或净资产的变动		0	0
2. 权益法下在被投资单位不能重分类进损益的其他综合收益中享有的份额		0	0
（二）以后将重分类进损益的其他综合收益		0	0
1. 权益法下在被投资单位以后将重分类进损益的其他综合收益中享有的份额		0	0
2. 可供出售金融资产公允价值变动损益			
3. 持有至到期投资重分类为可供出售金融资产损益			
4. 现金流量套期损益的有效部分			
5. 外币财务报表折算差额		0	0
6. 其他		0	0
<b>六、综合收益总额</b>		-1,104,004.58	82,362.66

<b>七、每股收益：</b>			
（一）基本每股收益		-0.018	0.0013
（二）稀释每股收益		-0.0188	0.0013

法定代表人：陈思远主管会计工作负责人：臧建伟会计机构负责人：李晓灿

#### （五）合并现金流量表

单位：元

项目	附注	本期金额	上期金额
<b>一、经营活动产生的现金流量：</b>			
销售商品、提供劳务收到的现金		79,437,906.57	83,392,884.84
客户存款和同业存放款项净增加额		0	0
向中央银行借款净增加额		0	0
向其他金融机构拆入资金净增加额		0	0
收到原保险合同保费取得的现金		0	0
收到再保险业务现金净额		0	0
保户储金及投资款净增加额		0	0
处置以公允价值计量且其变动计入当期损益的金融资产净增加额		0	0
收取利息、手续费及佣金的现金		0	0
拆入资金净增加额		0	0
回购业务资金净增加额		0	0
收到的税费返还		0	0
收到其他与经营活动有关的现金	注释 36	2,661,506.23	3,743,742.25
<b>经营活动现金流入小计</b>		<b>82,099,412.80</b>	<b>87,136,627.09</b>
购买商品、接受劳务支付的现金		51,737,094.17	57,693,436.50
客户贷款及垫款净增加额		0	0
存放中央银行和同业款项净增加额		0	0
支付原保险合同赔付款项的现金		0	0
支付利息、手续费及佣金的现金		0	0
支付保单红利的现金		0	0
支付给职工以及为职工支付的现金		17,345,392.82	18,668,797.14
支付的各项税费		1,407,636.37	2,169,097.51
支付其他与经营活动有关的现金	注释 36	4,614,802.70	8,122,075.97
<b>经营活动现金流出小计</b>		<b>75,104,926.06</b>	<b>86,653,407.12</b>
<b>经营活动产生的现金流量净额</b>		<b>6,994,486.74</b>	<b>483,219.97</b>
<b>二、投资活动产生的现金流量：</b>			
收回投资收到的现金		0	0
取得投资收益收到的现金		0	0
处置固定资产、无形资产和其他长期资产收回		1,203,976.63	303,285.20

的现金净额			
处置子公司及其他营业单位收到的现金净额		0	0
收到其他与投资活动有关的现金		0	0
<b>投资活动现金流入小计</b>		<b>1,203,976.63</b>	<b>303,285.20</b>
购建固定资产、无形资产和其他长期资产支付的现金		3,827,205.56	441,169.23
投资支付的现金		0	0
质押贷款净增加额		0	0
取得子公司及其他营业单位支付的现金净额		0	0
支付其他与投资活动有关的现金		0	0
<b>投资活动现金流出小计</b>		<b>3,827,205.56</b>	<b>441,169.23</b>
<b>投资活动产生的现金流量净额</b>		<b>-2,623,228.93</b>	<b>-137,884.03</b>
<b>三、筹资活动产生的现金流量：</b>			
吸收投资收到的现金		0	0
其中：子公司吸收少数股东投资收到的现金		0	0
取得借款收到的现金		18,933.86	0
发行债券收到的现金		0	0
收到其他与筹资活动有关的现金		0	0
<b>筹资活动现金流入小计</b>		<b>18,933.86</b>	<b>0</b>
偿还债务支付的现金		2,130,334.55	1,641,114.34
分配股利、利润或偿付利息支付的现金		573,851.90	679,062.14
其中：子公司支付给少数股东的股利、利润		0	0
支付其他与筹资活动有关的现金		0	0
<b>筹资活动现金流出小计</b>		<b>2,704,186.45</b>	<b>2,320,176.48</b>
<b>筹资活动产生的现金流量净额</b>		<b>-2,685,252.59</b>	<b>-2,320,176.48</b>
<b>四、汇率变动对现金及现金等价物的影响</b>		<b>110,145.53</b>	<b>-247,371.49</b>
<b>五、现金及现金等价物净增加额</b>		<b>1,796,150.75</b>	<b>-2,222,212.03</b>
加：期初现金及现金等价物余额		5,755,499.45	14,149,453.58
<b>六、期末现金及现金等价物余额</b>		<b>7,551,650.20</b>	<b>11,927,241.55</b>

法定代表人：陈思远 主管会计工作负责人：臧建伟 会计机构负责人：李晓灿

#### (六) 母公司现金流量表

单位：元

项目	附注	本期金额	上期金额
<b>一、经营活动产生的现金流量：</b>			
销售商品、提供劳务收到的现金		49,204,036.73	52,343,422.20
收到的税费返还		0	0
收到其他与经营活动有关的现金		2,353,285.89	2,844,447.37
<b>经营活动现金流入小计</b>		<b>51,557,322.62</b>	<b>55,187,869.57</b>
购买商品、接受劳务支付的现金		31,442,593.00	35,004,648.73

支付给职工以及为职工支付的现金		8,762,422.59	9,751,528.91
支付的各项税费		1,232,823.23	2,051,042.78
支付其他与经营活动有关的现金		4,913,842.00	7,823,201.21
<b>经营活动现金流出小计</b>		<b>46,351,680.82</b>	<b>54,630,421.63</b>
<b>经营活动产生的现金流量净额</b>		<b>5,205,641.80</b>	<b>557,447.94</b>
<b>二、投资活动产生的现金流量：</b>			
收回投资收到的现金		0	0
取得投资收益收到的现金		0	450,000.00
处置固定资产、无形资产和其他长期资产收回的现金净额		526,700.00	256,500.00
处置子公司及其他营业单位收到的现金净额		0	0
收到其他与投资活动有关的现金		0	0
<b>投资活动现金流入小计</b>		<b>526,700.00</b>	<b>706,500.00</b>
购建固定资产、无形资产和其他长期资产支付的现金		3,787,118.20	312,164.07
投资支付的现金		0	0
取得子公司及其他营业单位支付的现金净额		0	0
支付其他与投资活动有关的现金		0	0
<b>投资活动现金流出小计</b>		<b>3,787,118.20</b>	<b>312,164.07</b>
<b>投资活动产生的现金流量净额</b>		<b>-3,260,418.20</b>	<b>394,335.93</b>
<b>三、筹资活动产生的现金流量：</b>			
吸收投资收到的现金		0	0
取得借款收到的现金		0	0
发行债券收到的现金		0	0
收到其他与筹资活动有关的现金		0	0
<b>筹资活动现金流入小计</b>		<b>0</b>	<b>0</b>
偿还债务支付的现金		2,098,796.90	1,541,143.00
分配股利、利润或偿付利息支付的现金		568,897.06	671,561.94
支付其他与筹资活动有关的现金		0	0
<b>筹资活动现金流出小计</b>		<b>2,667,693.96</b>	<b>2,212,704.94</b>
<b>筹资活动产生的现金流量净额</b>		<b>-2,667,693.96</b>	<b>-2,212,704.94</b>
<b>四、汇率变动对现金及现金等价物的影响</b>		<b>-2,616.07</b>	<b>-21,365.10</b>
<b>五、现金及现金等价物净增加额</b>		<b>-725,086.43</b>	<b>-1,282,286.17</b>
加：期初现金及现金等价物余额		1,633,564.24	2,798,978.70
<b>六、期末现金及现金等价物余额</b>		<b>908,477.81</b>	<b>1,516,692.53</b>

法定代表人：陈思远 主管会计工作负责人：臧建伟 会计机构负责人：李晓灿

## 第八节 财务报表附注

### 一、 附注事项

#### (一) 附注事项索引

事项	是或否	索引
1. 半年度报告所采用的会计政策与上年度财务报表是否变化	<input type="checkbox"/> 是 <input checked="" type="checkbox"/> 否	
2. 半年度报告所采用的会计估计与上年度财务报表是否变化	<input type="checkbox"/> 是 <input checked="" type="checkbox"/> 否	
3. 是否存在前期差错更正	<input type="checkbox"/> 是 <input checked="" type="checkbox"/> 否	
4. 企业经营是否存在季节性或者周期性特征	<input type="checkbox"/> 是 <input checked="" type="checkbox"/> 否	
5. 合并财务报表的合并范围是否发生变化	<input type="checkbox"/> 是 <input checked="" type="checkbox"/> 否	
6. 是否存在需要根据规定披露分部报告的信息	<input type="checkbox"/> 是 <input checked="" type="checkbox"/> 否	
7. 是否存在半年度资产负债表日至半年度财务报告批准报出日之间的非调整事项	<input type="checkbox"/> 是 <input checked="" type="checkbox"/> 否	
8. 上年度资产负债表日以后所发生的或有负债和或有资产是否发生变化	<input type="checkbox"/> 是 <input checked="" type="checkbox"/> 否	
9. 重大的长期资产是否转让或者出售	<input type="checkbox"/> 是 <input checked="" type="checkbox"/> 否	
10. 重大的固定资产和无形资产是否发生变化	<input type="checkbox"/> 是 <input checked="" type="checkbox"/> 否	
11. 是否存在重大的研究和开发支出	<input type="checkbox"/> 是 <input checked="" type="checkbox"/> 否	
12. 是否存在重大的资产减值损失	<input type="checkbox"/> 是 <input checked="" type="checkbox"/> 否	
13. 是否存在预计负债	<input type="checkbox"/> 是 <input checked="" type="checkbox"/> 否	

#### (二) 报表项目注释

### 2018年半年度财务报表附注

(除非特别注明, 以下币种为人民币, 货币单位为元)

#### 一、 合并财务报表主要项目注释

##### 注释1. 货币资金

项目	期末余额	期初余额
----	------	------

项目	期末余额	期初余额
库存现金	341,402.90	4,158,22.82
银行存款	7,210,247.30	5,339,676.63
其他货币资金	100,000.00	300,000.00
合计	7,651,650.20	6,055,499.45
其中：存放在境外的款项总额	5,394,066.63	2,765,690.84

其中受限制的货币资金明细如下：

项目	期末余额	期初余额
银行保函保证金	100,000.00	300,000.00
银行账户冻结资金		
合计	100,000.00	300,000.00

## 注释2. 应收账款及应收票据

### 1. 应收账款分类披露

种类	期末余额				账面价值
	账面余额		坏账准备		
	金额	比例 (%)	金额	计提比例 (%)	
单项金额重大并单独计提坏账准备的应收账款	1,056,034.81	4.50	1,056,034.81	100.00	-
按信用风险特征组合计提坏账准备的应收账款	22,399,390.51	95.47	1,120,021.90	5.00	21,279,368.61
单项金额虽不重大但单独计提坏账准备的应收账款	7,541.29	0.03	7,541.29	100.00	-
合计	23,462,966.61	100.00	2,183,598.00		21,279,368.61

续：

种类	期初余额				账面价值
	账面余额		坏账准备		
	金额	比例 (%)	金额	计提比例 (%)	
单项金额重大并单独计提坏账准备的应收账款					0
按信用风险特征组合计提坏账准备的应收账款	29,938,105.63	100.00	2,507,354.95	8.38	2,7430,750.68
单项金额虽不重大但单独计提坏账准备的应收账款					0
合计	29,938,105.63	100.00	2,507,354.95	8.38	2,7430,750.68

应收账款分类的说明：

(1) 组合中，按账龄分析法计提坏账准备的应收账款

账龄	期末余额		
	应收账款	坏账准备	计提比例 (%)
1年以内 (含1年)	22,399,041.31	1,119,952.06	5.00
1—2年	349.20	69.84	20.00
2—3年			
3年以上	1,063,576.10	1,063,576.10	100.00
合计	23,462,966.61	2,183,598.00	9.30

2. 本报告期内无计提、收回或转回的坏账准备

3. 本报告期内无实际核销的应收账款

4. 按欠款方归集的期末余额前五名应收账款

单位名称	期末余额	占应收账款期末余额的比例 (%)	已计提坏账准备
乔达国际货运 (中国) 有限公司	2,275,029.45	9.70	113,751.47
SONOSINC	1,976,197.92	8.42	395,239.58
乔达国际货运 (中国) 有限公司苏州分公司	1,779,363.63	7.58	355,872.73
宁波群志光电有限公司	1,827,149.89	7.79	91,357.49
索尼物流贸易 (中国) 有限公司	1,078,897.91	4.60	215,779.58
合计	8,936,638.80	38.09	1,172,000.85

5. 本报告期内无因金融资产转移而终止确认的应收款项

6. 截止2018年6月30日，本公司无转移应收款项且继续涉入而形成的资产、负债

注释3. 预付款项

1. 预付款项按账龄列示

账龄	期末余额		期初余额	
	金额	比例 (%)	金额	比例 (%)
1年以内	6,318,877.28	100.00	7,618,065.07	100.00
1至2年			356.55	-
2至3年				
3年以上				
合计	6,318,877.28	100.00	7,618,421.62	100.00

2. 无账龄超过一年且金额重要的预付款项未及时结算原因的说明



### 3. 按预付对象归集的期末余额前五名的预付款情况

单位名称	期末金额	占预付账款总额的比例(%)	预付款时间	未结算原因
中国石油化工股份有限公司广东河源石油分公司	3,992,866.41	63.19	一年以内	运营车辆油费未到结算期
中国人民财产保险股份有限公司深圳分公司	907,931.38	14.37	一年以内	运营车辆保险费未到结算期
东风广州汽车贸易有限公司深圳盐田分公司	786,000.00	12.44	一年以内	未提车
骏永保险顾问有限公司	169,679.99	2.69	一年以内	运营车辆保险费未到结算期
上海梁行投资管理有限公司	83,952.74	1.33	一年以内	办公室租金未到结算期
合计	5,940,430.52	94.02		

### 注释4. 其他应收款

#### 1. 其他应收款分类披露

种类	期末余额				账面价值
	账面余额		坏账准备		
	金额	比例(%)	金额	计提比例(%)	
单项金额重大并单独计提坏账准备的其他应收款	4,299,810.00	52.68	214,990.50	5.00	4,084,819.50
按信用风险特征组合计提坏账准备的其他应收款	3,862,082.58	47.32	-		3,862,082.58
单项金额虽不重大但单独计提坏账准备的其他应收款					
合计	8,161,892.58	100.00	214,990.50	5.00	7,946,902.08

续:

种类	期初余额				账面价值
	账面余额		坏账准备		
	金额	比例(%)	金额	计提比例(%)	
单项金额重大并单独计提坏账准备的其他应收款					
按信用风险特征组合计提坏账准备的其他应收款					
其中：组合一	2,709,949.49	38.44			2,709,949.49
组合二	4,263,141.00	60.47	213,157.05	5.00	4,049,983.95
单项金额虽不重大但单独计提坏账准备的其他应收款	76,529.99	1.09	76,529.99	100.00	
合计	7,049,620.48	100.00	289,687.04	6.88	6,759,933.44

#### 2. 本报告期内无本期计提、收回或转回的坏账准备

3. 上期计提的单项金额虽不重大但单独计提坏账准备的其他应收款，在本报告期内已按规定转销。

#### 4. 其他应收款按款项性质分类情况

项目	期末余额	期初余额
借款	4,299,810.00	4,263,141.00
营运车辆借款	1,661,415.66	1,066,007.29
备用金	503,954.68	170,668.12
押金	611,879.28	555,331.83
社保及公积金（个人承担部分）	58,436.92	44,665.36
保证金	944,272.00	936,219.20
保险赔款	70,860.52	
其他	11,263.52	13,587.68
合计	8,161,892.58	7,049,620.48

#### 5. 按欠款方归集的期末余额前五名的其他应收款情况

单位名称	款项性质	期末余额	账龄	占其他应收款期末余额的比例(%)	坏账准备期末余额
创骏全球物流（香港）有限公司	借款	4,299,810.00	1年内(含1年)	52.68	213,157.05
华港运输企业有限公司	租赁保证金	944,272.00	1-5年	11.57	
黄少军	购行政车定金	336,071.74	1年内	4.12	
深国际华南物流有限公司	租赁保证金	306,620.00	1-5年	3.76	
吴进田	交通事故借款	100,588.03	1年内(含1年)	1.23	
合计		5,772,371.27		73.36	213,157.05

注1：创骏全球物流公司的暂借款，是2017年12月由香港软通借出510万元港币给创骏公司周转使用，该笔暂借款期限为一年，年利率5%，到期后创骏公司一次性归还本金和支付全年利息。

注2：支付给华港运输企业公司的租赁保证金，是位于香港元朗锦墾路55号软通物流中心仓库的租赁保证金，该保证金共计港币1,120,000.00元。租赁期结束后该保证金将如数收回，无需计提坏账准备。

6. 截止2018年6月30日，本公司无涉及政府补助的应收款项

7. 本报告期内无金融资产转移而终止确认的其他应收款项情况

8. 截止2018年6月30日，本公司无转移其他应收款且继续涉入而形成的资产、负

债的情况。

**注释5. 其他流动资产**

项目	期末余额	期初余额
待抵扣进项税额	372,833.02	468,623.63
合计	372,833.02	468,623.63

**注释6. 长期股权投资**

被投资单位	期初余额	本期增减变动			
		追加投资	减少投资	权益法确认的投资损益	其他综合收益调整
一. 合营企业					
无					
小计					
二. 联营企业					
东莞市凤岗物流园有限公司	511,923.49				
小计	511,923.49				
合计	511,923.49				

续：

被投资单位	本期增减变动				期末余额	减值准备 期末余额
	其他权益变动	宣告发放现金股利或利润	计提减值准备	其他		
一. 合营企业						
无						
小计						
二. 联营企业						
东莞市凤岗物流园有限公司					511,923.49	
小计					511,923.49	
合计					511,923.49	

**注释7. 固定资产原价及累计及累计折旧**

**1. 固定资产情况**

项目	房屋及建筑物	办公家具	电子设备	营运车辆	行政车辆	仓储设备	合计
一. 账面原值							
1. 期初余额	39,427,236.25	1,016,094.44	1,923,984.00	39,260,372.61	3,629,002.98	1,247,100.85	86,503,791.14
2. 本期增加金额			45,102.96	4,828,381.58	203,786.21	10,538.75	5,087,809.50
购置			45,102.96	4,828,381.58	203,786.21	10,538.75	5,087,809.50
在建工程转入							
股东投入							
融资租入							
其他转入							
3. 本期减少金额		63,445.83	398,627.56	5,895,833.93	575,619.23	38,976.92	6,972,503.47
处置或报废		63,445.83	398,627.56	5,895,833.93	575,619.23	38,976.92	6,972,503.47
融资租出							
其他转出							
4. 其他综合收益- 外币报表折算差额		-6,597.34	9,263.80	49,268.98		3,702.12	55,637.56
5. 期末余额	39,427,236.25	946,051.27	1,579,723.20	38,242,189.24	3,257,169.96	1,222,364.81	84,674,734.73
二. 累计折旧							
1. 期初余额	7,632,625.96	571,823.67	1,572,490.62	31,632,979.23	3,204,216.85	335,292.90	44,949,429.23
2. 本期增加金额	936,402.84	63,430.48	95,147.74	1,959,599.74	86,158.32	115,089.46	3,255,828.58
计提	936,402.84	63,430.48	95,147.74	1,959,599.74	86,158.32	115,089.46	3,255,828.58
企业合并增加	-	-	-	-	-	-	-

深圳市软通供应链股份有限公司  
2018 年半年度  
财务报表附注

项目	房屋及建筑物	办公家具	电子设备	营运车辆	行政车辆	仓储设备	合计
其他转入	-	-	-	-	-	-	-
3. 本期减少金额		57,544.27	373,178.86	5,229,166.27	540,142.06	22,587.92	6,222,619.38
处置或报废		57,544.27	373,178.86	5,229,166.27	540,142.06	22,587.92	6,222,619.38
融资租出							
其他转出							
4. 其他综合收益- 外币报表折算差额		159.73	924.27	39,741.53		1,650.50	42,476.03
5. 期末余额	8,569,028.80	577,869.61	1,295,383.77	28,403,154.23	2,750,233.11	429,444.94	42,025,114.46
三. 减值准备							
1. 期初余额							
2. 本期增加金额							
计提							
企业合并增加							
其他转入							
3. 本期减少金额							
处置或报废							
融资租出							
其他转出							
4. 其他综合收益- 外币报表折算差额							
5. 期末余额							
四. 账面价值							
1. 期末账面值	30,858,207.45	368,181.66	284,339.43	9,839,035.01	506,936.85	792,919.87	42,649,620.27
2. 期初账面价值	31,794,610.29	444,270.77	351,493.38	7,627,393.38	424,786.13	911,807.96	41,554,361.91



## 2. 期末抵押的固定资产情况

项目	账面原值	累计折旧	账面价值	备注
房屋及建筑物	10,991,854.31	4,133,430.90	6,858,423.41	皇城广场 26 楼房产用于长期借款的贷款抵押
房屋及建筑物	16,737,466.10	2,186,331.75	14,551,134.35	坂田润创兴时代公寓 A 座 901 房产用于长期借款的贷款抵押
营运车辆	1,222,147.64		1,222,147.64	本公司的香港子公司按揭购买 2 辆营运车辆，以营运车辆作为抵押物
营运车辆	1,984,955.62	39,285.57	1,945,670.05	公司按揭购买 6 辆营运车辆
合计	30,936,423.67	6,359,048.22	24,577,375.45	

## 注释8. 无形资产

### 1. 无形资产情况

项目	财务软件	快运软件	平台软件	办公软件	停车位使用权	合计
一. 账面原值						
1. 期初余额	43,836.54	1,431,404.90	1,235,922.35	127,508.45	725,000.00	3,563,672.24
2. 本期增加金额						
购置						
内部研发						
企业合并增加						
股东投入						
其他转入						
3. 本期减少金额						
处置						
其他转出						
4. 期末余额	22,117.74	1,431,404.90	1,235,922.35	127,508.45	725,000.00	3,563,672.24
二. 累计摊销	12,999.07	1,306,341.20	937,241.20	18,746.28	483,333.92	2,758,661.67
1. 期初余额	30,837.47	202,782.35	298,681.15	31,043.52	241,666.08	805,010.57
2. 本期增加金额	1,068.78	71,570.24	61,796.10	6,375.36	36,249.84	177,060.32
计提	1,068.78	71,570.24	61,796.10	6,375.36	36,249.84	177,060.32
企业合并增加						
其他转入						
3. 本期减少金额						
处置						
其他转出						

项目	财务软件	快运软件	平台软件	办公软件	停车位使用权	合计
4. 期末余额	31,906.25	274,352.59	360,477.25	37,418.88	277,915.92	982,070.89
三. 减值准备						
1. 期初余额						
2. 本期增加金额						
计提						
企业合并增加						
其他转入						
3. 本期减少金额						
处置						
其他转出						
4. 期末余额						
四. 账面价值						
1. 期末账面价值	11,930.29	1,157,052.31	875,445.10	90,089.57	447,084.08	2,581,601.35
2. 期初账面价值	12,999.07	1,228,622.55	937,241.20	96,464.93	483,333.92	2,758,661.67

#### 注释9. 长期待摊费用

项目	期初余额	本期增加额	本期摊销额	其他减少额	期末余额
装修费用	929,375.19		174,965.70		754,409.49
香港仓库装修费用	666,378.62		71,819.42		594,559.20
合计	1,595,753.81		246,785.12		1,348,968.69

#### 注释10. 递延所得税资产和递延所得税负债

##### 1. 未经抵销的递延所得税资产

项目	期末余额		期初余额	
	可抵扣暂时性差异及可抵扣亏损	递延所得税资产	可抵扣暂时性差异及可抵扣亏损	递延所得税资产
资产减值准备	2,398,588.50	530,603.13	2,797,041.99	646,020.76
合计	2,398,588.50	530,603.13	2,797,041.99	646,020.76

##### 2. 未确认递延所得税资产的可抵扣暂时性差异明细

项目	期末余额	期初余额
可抵扣亏损	19,301,460.48	17,575,608.91
合计	19,301,460.48	17,575,608.91

由于未来能否获得足够的应纳税所得额具有不确定性，因此没有确认为递延所得税资产的可抵扣暂时性差异和可抵扣亏损。

#### 注释11. 应付账款和应付票据



### 1、应付账款分类情况

项目	期末余额	期初余额
应付业务费	4,679,436.64	6,668,904.54
应付其他费用	541,193.44	196,407.97
合计	5,220,630.08	6,865,312.51

### 2、期末应付账款金额前五名单位情况

供应商名称	期末余额	比例%
KAINTERNATIONALTRANSPORTATIONJSC	1,718,786.19	32.92
深圳市众合达物流有限公司	440,634.00	8.44
中国外运山东运输有限公司	344,470.00	6.60
深圳市中侨联合物流有限公司	238,744.86	4.57
深华交通实业有限公司	231,903.25	4.44
合计	2,974,538.30	56.97

### 注释12. 预收款项

#### 1. 预收账款情况

项目	期末余额	期初余额
预收运费款	7,502.44	4,054.16
预收房租款	24,990.00	40,025.00
合计	32,492.44	44,079.16

### 注释13. 应付职工薪酬

#### 1. 应付职工薪酬列示

项目	期初余额	本期增加	本期减少	其他综合收益-外币报表折算差额	期末余额
短期薪酬	3,176,878.63	14,587,929.47	15,212,862.71	-7,990.81	2,543,954.58
离职后福利-设定提存计划	63,166.80	890,402.96	905,477.62	-99.58	47,992.56
辞退福利		493,040.00	493,040.00		
一年内到期的其他福利					
合计	3,240,045.43	15,971,372.43	16,611,380.33	-8,090.39	2,591,947.14

#### 2. 短期薪酬列示

项目	期初余额	本期增加	本期减少	其他综合收益-外币报表折算差额	期末余额
工资、奖金、津贴和补贴	3,161,804.56	13,560,034.12	14,184,250.56	-7,990.81	2,529,597.31
职工福利费	-	509,576.20	509,576.20		-

深圳市软通供应链股份有限公司  
2018年半年度  
财务报表附注

社会保险费	10,636.07	240,938.43	241,655.23		9,919.27
其中：基本医疗保险	8,952.85	179,444.48	180,048.45		8,348.88
工伤保险	787.91	35,261.60	35,313.73		735.78
生育保险	895.31	26,232.35	26,293.05		834.61
住房公积金	4,438.00	277,380.72	277,380.72		4,438.00
工会经费和职工教育经费					
短期累积带薪缺勤					
短期利润(奖金)分享计划					
其他短期薪酬					
合计	3,176,878.63	14,587,929.47	15,212,862.71	-7,990.81	2,543,954.58

**注释14. 应交税费**

税费项目	期末余额	期初余额
增值税	718,340.45	955,915.74
城市建设维护税	1,899.44	17,667.07
教育费附加(含地方)	1,631.73	13,139.51
土地使用税	1,640.46	1,589.41
房产税	58,808.22	36,415.54
企业所得税		20,312.65
个人所得税	59,262.41	69,777.44
其他税费	2,377.61	66.80
合计	843,960.32	1,114,884.16

**注释15. 其他应付款**

**1. 按款项性质列示的其他应付款**

款项性质	期末余额	期初余额
押金及保证金	173,380.00	149,050.00
营运车辆安全互助基金	1,158,000.00	176,770.84
应付赔偿款	22,111.00	258,771.15
营运车辆未结算路桥费、差旅费等	6,439,624.03	7,748,185.13
其他	26,837.25	66,081.71
合计	7,819,952.28	8,398,858.83

**注释16. 一年内到期的非流动负债**

项目	期末余额	期初余额
一年内到期的长期借款	12,524,277.11	4,000,000.00
一年内到期的应付债券		
一年内到期的长期应付款		
合计	12,524,277.11	4,000,000.00

说明：长期借款中一年内到期部分重分类至“一年内到期的长期借款”，全部为抵押借款，明细见“注释17”。

## 注释17. 长期借款

### 1. 长期借款分类

借款类别	期末余额	期初余额
抵押借款	6,886,939.35	14,500,000.00
合计	6,386,939.35	14,500,000.00

### 2. 长期借款（含一年内到期长期借款）期末明细

贷款单位	借款起始日	借款终止日	币种	年利率(%)	2018年06月30日		其中：一年内到期的长期借款	
					外币金额	人民币金额	外币金额	人民币金额
浦发银行深圳福强支行	2016.1	2019.1	人民币	6.20		9,500,000.00		9,500,000.00
浦发银行深圳福强支行	2016.11	2019.11	人民币	6.20		7,000,000.00		2,000,000.00
东风汽车财务有限公司	2018.5	2020.4	人民币	8.95		1,179,203.10		621,527.97
华侨永亨银行	2018.6	2021.5	港币	2.5	1,500,000.00	1,232,013.36	490,380.06	402,749.14
合计	-	-	-	-	1,500,000.0	18,911,216.46	490,380.06	12,524,277.11

说明：

- 1、本公司2018年6月末抵押借款人民币17,679,203.10元是以本公司的房产和车辆作为抵押。
- 2、本公司子公司软通供应链（香港）有限公司2018年6月末抵押借款港币1,500,000.00元是本公司按揭购买的车辆的借款余额。

截止2017年6月30日，本公司没有需要披露的预计负债。

## 注释18. 股本

项目	期初余额	本期变动增（+）减（-）					期末余额
		发行新股	送股	公积金转股	其他	小计	
股份总数	63,000,000.00						63,000,000.00

报告期内股本未发生变动。

## 注释19. 资本公积

项目	期初余额	本期增加	本期减少	期末余额
资本溢价（股本溢价）	8,000,000.00		-	8,000,000.00
其他资本公积				
合计	8,000,000.00		-	8,000,000.00

报告期内资本公积未发生变动。

**注释20. 其他综合收益**

项目	期初余额	本期发生额					期末余额
		本期所得税前发生额	减：前期计入其他综合收益当期转入损益	减：所得税费用	税后归属于母公司	税后归属于少数股东	
一、以后不能重分类进损益的其他综合收益							
1、重新计量设定受益计划净负债或净资产所产生的变动							
2、权益法核算的在被投资单位以后会计期间不能重分类进损益的其他综合收益中所享有的份额							
二、以后将重分类进损益的其他综合收益							
1、权益法核算的在被投资单位以后会计期间在满足规定条件时将重分类进损益的其他综合收益中所享有的份额							
2、可供出售金融资产公允价值变动形成的利得或损失							
3、持有至到期投资重分类为可供出售金融资产的利得或损失							
4、现金流量套期利得或损失的有效部分							
5、 外币报表折算差额	724,626.48	96,856.37			96,856.37		821,482.85
其他综合收益合计	724,626.48	96,856.37			96,856.37		821,482.85

**注释21. 专项储备**

项目	期初余额	本期增加	本期减少	期末余额
安全生产费	5,594,968.73	298,510.26	455,195.83	5,438,283.16
合计	5,594,968.73	298,510.26	455,195.83	5,438,283.16

专项储备情况说明：2012年2月14日财企[2012]16号，财政部及安全监管总局关于印发《企业安全生产费用提取和使用管理办法》的通知，该办法第九条：交通运输企业以上年度实际营业收入为计提依据，按照以下标准平均逐月提取：（一）普通货运业务按照1%提取；（二）客运业务、管道运输、危险品等特殊货运业务按照1.5%提取。

本公司经营的为普通货运业务，因此按照上述办法以上年度实际营业收入的1%计提本年度的安全生产费。

**注释22. 盈余公积**

项目	期初余额	本期增加	本期减少	期末余额
----	------	------	------	------

项目	期初余额	本期增加	本期减少	期末余额
法定盈余公积	162,500.00			162,500.00
任意盈余公积	-			-
储备基金	-			-
企业发展基金	-			-
其他	-			-
合计	162,500.00			162,500.00

### 注释23. 未分配利润

项目	金额	提取或分配比例(%)
调整前上期末未分配利润	-20,315,504.35	—
调整期初未分配利润合计数（调增+，调减-）	321,059.80	—
调整后期初未分配利润	-19,994,444.55	—
加：本期归属于母公司所有者的净利润	-1,720,921.84	—
减：提取法定盈余公积		
提取任意盈余公积		
提取储备基金		
提取企业发展基金		
提取职工奖福基金		
应付普通股股利		
转为股本的普通股股利		
优先股股利		
对其他的其他分配		
利润归还投资		
其他利润分配		
加：盈余公积弥补亏损		
结转重新计量设定受益计划净负债或净资产所产生的变动		
所有者权益其他内部结转		
期末未分配利润	-21,715,366.39	

调整期初未分配利润数，是因上海软通于报告期内已全部处置营运车辆，且今后也不再购置营运车辆，不再需要计提安全生产费。前期已计提的安全生产费余额，在本期全额冲回，调整期初未分配利润。

### 注释24. 营业收入和营业成本

#### 1. 营业收入、营业成本

项目	本期发生额		上期发生额	
	收入	成本	收入	成本

项目	本期发生额		上期发生额	
主营业务	69,287,118.87	58,531,384.04	76,417,944.87	64,348,875.18
其他业务	229,819.06		225,631.48	
合计	69,516,937.93	58,531,384.04	76,643,576.35	64,348,875.18

## 2. 公司前五名客户营业收入情况

客户名称	本期发生额	
	金额	比例 (%)
SONOSINC	6,110,396.90	8.79
宁波群志光电有限公司	5,650,316.05	8.13
乔达国际货运(中国)有限公司苏州分公司	5,474,453.34	7.87
乔达国际货运(中国)有限公司	3,347,410.45	4.82
索尼物流贸易(中国)有限公司	3,227,365.17	4.64
合计	23,809,941.91	34.25

## 注释25. 税金及附加

项目	本期发生额	上期发生额
城市维护建设税	62,077.82	152,673.86
教育费附加(含地方)	45,894.43	110,469.69
车船税	3,960.00	
房产税	117,497.18	72,831.07
土地使用税	1,495.02	1,962.86
印花税	412.70	525.10
其他税费	507.00	754.89
合计	231,844.15	339,217.47

## 注释26. 销售费用

项目	本期发生额	上期发生额
职工薪酬	1,407,846.09	1,742,939.63
办公费	3,351.37	10,472.16
差旅费及交通费	44,028.97	51,721.60
业务招待费	43,999.80	22,705.00
通讯网络费	37,861.23	54,043.00
物业管理费	11,384.08	15,642.39
房屋租赁费	48,317.92	86,017.73
汽车费用	78,763.32	73,949.40
安装修缮费	-	
其他	950.00	194,423.61
合计	1,676,502.78	2,251,914.52

**注释27. 管理费用**

项目	本期发生额	上期发生额
职工薪酬	7,894,849.85	8,599,701.07
固定资产折旧	1,180,268.54	1,190,840.67
无形资产摊销	43,693.98	42,740.82
差旅费及交通费	80,910.55	140,139.33
业务招待费	74,159.34	51,303.64
保险费用	68,879.15	44,898.24
房屋租赁费	207,394.43	155,998.84
物业管理费	234,744.11	365,709.67
通讯网络费	231,795.27	296,523.17
小车费	329,243.55	337,137.21
安装修缮费	208,971.15	183,521.37
办公费	148,941.19	223,457.63
劳动保护费	2,605.04	8,467.00
中介机构服务费	398,262.36	234,498.32
其他	53,366.12	84,524.06
合计	11,158,084.63	11,959,461.04

**注释28. 财务费用**

类别	本期发生额	上期发生额
利息支出	573,851.89	679,062.14
减：利息收入	8,357.76	-6,204.20
汇兑损益	-175,266.93	100,822.34
其他	33,298.34	41,847.18
合计	423,525.54	815,527.46

**注释29. 资产减值损失**

项目	本期发生额	上期发生额
坏账损失	-325,054.42	-167,203.51
合计	-325,054.42	-167,203.51

**注释30. 其他收益**

项目	本期发生额	上期发生额
其他收益（政府补助）	163,093.00	9,900.00
合计	163,093.00	9,900.00

政府补助中，深圳软通于报告期内收到深圳市福田区企业发展服务中心的贷款贴息专项补助 157,800 元；  
上海软通于报告期内收到稳岗补贴 5,293 元。

### 注释31. 投资收益

#### 1. 投资收益明细情况

项目	本期发生额	上期发生额
权益法核算的长期股权投资收益	-	-21,666.02
成本法核算的长期股权投资收益		
处置长期股权投资产生的投资收益		
以公允价值计量且变动计入当期损益的金融资产在持有期间的投资收益		
处置以公允价值计量且变动计入当期损益的金融资产取得的投资收益		
持有至到期投资在持有期间的投资收益		
处置持有至到期投资取得的投资收益		
可供出售金融资产在持有期间的投资收益		
处置可供出售金融资产取得的投资收益		
丧失控制权后剩余股权按公允价值重新计量产生的利得		
合计	-	-21,666.02

#### 2. 按权益法核算的长期股权投资收益

被投资单位名称	本期发生额	上期发生额
东莞市凤岗物流园有限公司	0	-21,666.02
合计	0	-21,666.02

### 注释32. 资产处置收益

项目	本期发生额	上期发生额
固定资产处置收益	437,307.07	37,626.35
无形资产处置收益		
合计	437,307.07	37,626.35

### 注释33. 营业外收入

项目	本期发生额	上期发生额
政府补助		11,953.36
保险赔款		
其他	17,777.92	12,837.69
合计	17,777.92	24,791.05

### 注释34. 营业外支出

项目	本期发生额	上期发生额
----	-------	-------



项目	本期发生额	上期发生额
非流动资产报废损失	23,406.01	3,184.50
无形资产处置损失		
债务重组损失		
行政性滞纳金		28.11
行政罚款	20,925.10	10,702.27
其他	5,149.02	19,495.35
合计	49,480.13	33,410.23

### 注释35. 所得税费用

#### 1. 所得税费用表

项目	本期发生额	上期发生额
当期所得税费用	2,035.36	2,990.63
递延所得税费用	113,165.28	12,693.54
合计	115,200.64	15,684.17

#### 2. 会计利润与所得税费用调整过程

项目	本期发生额
利润总额	-1,610,650.93
按法定/适用税率计算的所得税费用	
子公司适用不同税率的影响	
调整以前期间所得税的影响	2,035.36
非应税收入的影响	
不可抵扣的成本、费用和损失影响	
使用前期未确认递延所得税资产的可抵扣亏损的影响	113,165.28
本期未确认递延所得税资产的可抵扣暂时性差异或可抵扣亏损的影响	
所得税费用	115,200.64

### 注释36. 现金流量表补充资料

#### 1. 现金流量表补充资料

项目	本期金额	上期金额
1、将净利润调节为经营活动现金流量		
净利润	-1,725,851.57	-2,902,658.83
加：资产减值准备	-325,054.42	-167,203.51
固定资产折旧、油气资产折耗、生产性生物资产折旧	3,255,828.58	2,938,846.69
无形资产摊销	177,060.32	178,752.16
长期待摊费用摊销	246,785.12	205,629.83
处置固定资产、无形资产和其他长期资产的损失 (收益以“—”号填列)	-437,307.07	-22,772.08

项目	本期金额	上期金额
固定资产报废损失（收益以“－”号填列）	23,406.01	
公允价值变动损失（收益以“－”号填列）		
财务费用（收益以“－”号填列）	423,525.54	679,062.14
投资损失（收益以“－”号填列）		21,666.02
递延所得税资产减少（增加以“－”号填列）	115,417.63	15,653.95
递延所得税负债增加（减少以“－”号填列）		
存货的减少（增加以“－”号填列）		
经营性应收项目的减少（增加以“－”号填列）	6,877,401.76	2,883,141.03
经营性应付项目的增加（减少以“－”号填列）	-3,154,197.83	-2,377,904.85
其他	1,517,472.67	-968,992.58
经营活动产生的现金流量净额	6,994,486.74	483,219.97
<b>2、不涉及现金收支的重大投资和筹资活动</b>		
债务转为资本		
一年内到期的可转换公司债券		
融资租入固定资产		
<b>3、现金及现金等价物净变动情况</b>		
现金的期末余额	7,551,650.20	11,927,241.55
减：现金的期初余额	5,755,499.45	14,149,453.58
加：现金等价物的期末余额		
减：现金等价物的期初余额		
现金及现金等价物净增加额	1,796,150.75	-2,222,212.03

## 2. 现金和现金等价物的构成

项目	期末余额	期初余额
一、现金	7,551,650.20	5,755,499.45
其中：库存现金	341,402.90	415,822.82
可随时用于支付的银行存款	7,210,247.30	5,339,676.63
二、现金等价物		
其中：三个月内到期的债券投资		
三、期末现金及现金等价物余额	7,551,650.20	5,755,499.45
其中：母公司或集团内子公司使用受限制的现金及现金等价物	100,000.00	300,000.00

### 注释37. 所有权或使用权受到限制的资产

#### 1、所有权受到限制的货币资金

项目	余额	受限原因
货币资金	100,000.00	银行保函保证金

项目	余额	受限原因
合计	100,000.00	

## 2、期末抵押的固定资产情况

项目	账面原值	累计折旧	账面价值	备注
房屋及建筑物	10,991,854.31	4,133,430.90	6,858,423.41	皇城广场26楼房产用于长期借款的贷款抵押
房屋及建筑物	16,737,466.10	2,186,331.75	14,551,134.35	坂田润创兴时代公寓A座901房产用于长期借款的贷款抵押
营运车辆	1,222,147.64		1,222,147.64	本公司的香港子公司按揭购买2辆营运车辆，以营运车辆作为抵押物
营运车辆	1,984,955.62	39,285.57	1,945,670.05	公司按揭购买6辆营运车辆
合计	30,936,423.67	6,359,048.22	24,577,375.45	

## 注释38. 外币货币性项目

### 1. 外币货币性项目

项目	期末外币余额	折算汇率	期末折算人民币余额
货币资金	734,738.56	6.61660	4,861,471.16
其中：美元	763,763.71	0.84310	643,929.18
港币			-
应收账款	554,528.71	6.61660	3,669,094.66
其中：美元	2,775,826.10	0.84310	2,340,298.98
港币	734,738.56	6.61660	4,861,471.16
预付账款			
其中：港币	304,412.56	0.84310	256,650.23
其他应收款			
其中：港币	6,419,032.36	0.84310	5,411,886.18
应付账款			
其中：美元	259,768.79	6.61660	1,718,786.18
港币	709,902.39	0.84310	598,518.71
预收账款			
其中：港元	4,850.00	0.84310	4,089.04
其他应付款			
其中：港元	8,100.00	0.84310	6,829.11
长期借款(含一年内到期)			
其中：港元	1,461,289.72	0.84310	1,232,013.36

### 2. 境外经营实体说明

本公司境外经营实体主要报表项目的折算汇率如下：

境外经营实体名称	境外主要经营地	记账本位币	主要财务报表项目	折算汇率	备注
软通供应链（香港）有限公司	香港	港币	资产负债表项目	0.84310	2018 年 6 月 30 日
			资产负债表项目	0.83591	2017 年 12 月 31 日
			利润表项目	0.81471	2018 年度
			利润表项目	0.8821	2017 年度

## 二、合并范围的变更

无

## 三、在其他主体中的权益

### (一) 在子公司中的权益

#### 1. 企业集团的构成

子公司名称	主要经营地	注册地	业务性质	持股比例(%)		取得方式
				直接	间接	
软通供应链（香港）有限公司	香港新界元朗锦壘路 55 号	香港新界元朗锦壘路 55 号	物流服务	100.00	-	投资设立
东莞市软通物流有限公司	东莞市凤岗镇雁田村怡红路 3 号 1 楼	东莞市凤岗镇雁田村怡红路 3 号 1 楼	物流服务	100.00	-	同一控制下合并
苏州软通国际货运代理有限公司	苏州工业园区星桂街 33 号凤凰国际大厦 2601、2611 室	苏州工业园区星桂街 33 号凤凰国际大厦 2601、2611 室	物流服务	100.00	-	同一控制下合并
上海软通物流有限公司	上海市松江区中山街道车新公路 158 号 2 楼	上海市松江区中山街道车新公路 158 号 2 楼	物流服务	100.00	-	同一控制下合并
深圳不费事科技有限公司	深圳市龙岗区坂田街道大发浦村创兴大厦 A 座 9 楼	深圳市前海深港合作区前湾一路 1 号 A 栋 201 室（入驻深圳市前海商务秘书有限公司）	物流服务	98.00	-	同一控制下合并

### (二) 在合营安排或联营企业中的权益

#### 1. 重要的合营企业或联营企业

合营企业或联营企业名称	主要经营地	注册地	业务性质	持股比例(%)		会计处理方法
				直接	间接	
东莞市凤岗物流园有限公司	广东省东莞市凤岗镇雁	广东省东莞市凤岗	货运代理服务、	40.00	-	参照《企业会计准则第 2 号——长

合营企业或联营企业名称	主要经营地	注册地	业务性质	持股比例(%)	会计处理方法
	田村怡红路	镇雁田村 怡红路	仓储业		《企业会计准则第2号——长期股权投资》

## 2. 重要合营企业的主要财务信息

项目	期末余额/本期发生额
	东莞市凤岗物流园有限公司
流动资产	289,659.23
其中:现金和现金等价物	136,416.47
非流动资产	
资产合计	289,659.23
流动负债	
非流动负债	
负债合计	
少数股东权益	
归属于母公司股东权益	289,659.23
按持股比例计算的净资产份额	115,863.69
调整事项	
—商誉	
—内部交易未实现利润	
—其他	
对合营企业权益投资的账面价值	115,863.69
存在公开报价的权益投资的公允价值	不存在
营业收入	
财务费用	278.08
所得税费用	
净利润	-54,581.00
终止经营的净利润	
其他综合收益	
综合收益总额	-54,581.00
企业本期收到的来自合营企业的股利	0

续:

项目	期初余额/上期发生额
	东莞市凤岗物流园有限公司
流动资产	289,659.23
其中:现金和现金等价物	136,416.47
非流动资产	
资产合计	289,659.23
流动负债	

项目	期初余额/上期发生额
	东莞市凤岗物流园有限公司
非流动负债	
负债合计	
少数股东权益	
归属于母公司股东权益	289,659.23
按持股比例计算的净资产份额	115,863.69
调整事项	
—商誉	
—内部交易未实现利润	
—其他	
对合营企业权益投资的账面价值	115,863.69
存在公开报价的权益投资的公允价值	不存在
营业收入	
财务费用	278.08
所得税费用	
净利润	-54,581.00
终止经营的净利润	
其他综合收益	
综合收益总额	-54,581.00
企业本期收到的来自合营企业的股利	0

凤岗物流园已于 2017 年 12 月注销税务登记。

#### 四、 关联方及关联交易

##### (一) 本公司最终控制方是自然人股东陈思远

本公司的自然人股东陈思远对本公司的持股比例为 30%，陈思远之女陈絮影对本公司的持股比例为 16.68%，两名自然人股东作为一致行动人，因此陈思远对本公司的表决权比例为 46.68%，是本公司的实际控制人。

##### (二) 本公司的子公司情况详见附注三（一）在子公司中的权益

##### (三) 本公司的合营和联营企业情况

本公司重要的合营或联营企业详见附注三（二）在合营安排或联营企业中的权益。

##### (四) 其他关联方情况

其他关联方名称	其他关联方与本公司的关系
臧建伟	董事、总经理，本公司股东（持股比例 10.68%）、本公司之子公司软通供应链（香港）有限公司的法定代表人
林春红	副总经理

其他关联方名称	其他关联方与本公司的关系
李晓灿	董事、财务总监
朱飞龙	董事
林文锋	董事
李敏娜	监事会主席
刘红岩	监事
张建伟	监事
陈絮影	持有公司 16.68% 的股份，为控股股东陈思远的一致行动人

#### (五) 关联方交易

1. 存在控制关系且已纳入本公司合并财务报表范围的子公司，其相互间交易及母子公司交易已作抵销。

#### 2. 购买商品、接受劳务的关联交易

关联交易说明：本期无此类关联交易发生

#### 3. 销售商品、提供劳务的关联交易

关联交易说明：本期无此类关联交易发生

#### 4. 关联担保情况

##### (1) 本公司作为被担保方

担保方	担保金额	担保起始日	担保到期日	担保是否已经履行完毕
陈思远	18,500,000.00	2016.11	2019.11	否
合计	18,500,000.00			—

## 五、 承诺及或有事

### (一) 重大承诺事项

本公司不存在需要披露的承诺事项。

### (二) 资产负债表日存在的或有事项

本公司不存在需要披露的或有事项。

## 六、 资产负债表日后事项

截止 2018 年 6 月 30 日，本公司无应披露的资产负债表日后事项。

## 七、 其他重要事项说明

截止 2018 年 6 月 30 日，本公司无应披露未披露的其他重要事项说明。

## 八、 母公司财务报表主要项目注释

### 注释1. 应收账款

#### 1. 应收账款分类披露

种类	期末余额				
	账面余额		坏账准备		账面价值
	金额	比例 (%)	金额	计提比例 (%)	
单项金额重大并单独计提坏账准备的应收账款					
按信用风险特征组合计提坏账准备的应收账款	19,461,371.42	99.96	706,324.10	3.63	18,755,047.32
其中：组合 1	5,334,889.36	27.40	-	0	5,334,889.36
组合 2	14,126,482.06	72.56	706,324.10	5	13,420,157.96
单项金额虽不重大但单独计提坏账准备的应收账款	7,541.29	0.04	7,541.29	100	-
合计	19,468,912.71	100	713,865.39	3.67	18,755,047.32

续：

种类	期初余额				
	账面余额		坏账准备		账面价值
	金额	比例 (%)	金额	计提比例 (%)	
单项金额重大并单独计提坏账准备的应收账款					
按信用风险特征组合计提坏账准备的应收账款	23,988,961.65	100.00	937,243.49	3.91	23,051,718.16
其中：组合 1	5,387,376.36	22.46			5,387,376.36
组合 2	18,601,585.29	77.54	937,243.49	5.04	17,664,341.80
单项金额虽不重大但单独计提坏账准备的应收账款					
合计	23,988,961.65	100.00	937,243.49	3.91	23,051,718.16

应收账款分类的说明：

按信用风险特征组合计提坏账准备的应收账款划分为组合 1 与组合 2。

其中划分为组合 1 的应收账款由纳入合并范围的关联方与母公司的关联交易产生，此部分应收账款不计提坏账准备。

划分为组合 2 的应收账款由与母公司没有关联关系的其他方与母公司的交易产生。

(1) 组合中，按账龄分析法计提坏账准备的应收账款

账龄	期末余额		
	应收账款	坏账准备	计提比例 (%)
1 年以内 (含 1 年)	14,126,482.06	706,324.10	5.00
1—2 年			20
2—3 年			50



账龄	期末余额		
	应收账款	坏账准备	计提比例 (%)
3年以上	7,541.29	7,541.29	100
合计	14,134,023.35	713,865.39	5.05

2. 本报告期内无计提、收回或转回的坏账情况

3. 本报告期内无实际核销的应收账款

4. 按欠款方归集的期末余额前五名应收账款

单位名称	期末余额	占应收账款期末余额的比例 (%)	已计提坏账准备
软通供应链（香港）有限公司	2,731,350.18	19.32%	-
SONOSINC	1,976,197.92	13.98%	98,809.90
宁波群志光电有限公司	1,827,149.89	12.93%	91,357.49
苏州软通国际货运代理有限公司	1,307,903.00	6.72%	
东莞市软通物流有限公司	1,295,636.18	9.17%	-
合计	9,138,237.17	62.12%	190,167.39

5. 截止 2018 年 6 月 30 日，本公司无因金融资产转移而终止确认的应收款项

6. 截止 2018 年 6 月 30 日，本公司无转移应收款项且继续涉入而形成的资产、负债的情况。

注释2. 其他应收款

1. 其他应收款分类披露

种类	期末余额				账面价值
	账面余额		坏账准备		
	金额	比例 (%)	金额	计提比例 (%)	
单项金额重大并单独计提坏账准备的其他应收款					
按信用风险特征组合计提坏账准备的其他应收款	2,425,275.16	100.00			2,425,275.16
其中：组合 1	2,425,275.16	100.00			2,425,275.16
组合 2					
单项金额虽不重大但单独计提坏账准备的其他应收款					
合计	2,425,275.16	100.00			2,425,275.16

续：

种类	期初余额				账面价值
	账面余额		坏账准备		
	金额	比例 (%)	金额	计提比例 (%)	
单项金额重大并单独计提坏账准备的其他应收款					

种类	期初余额				账面价值
	账面余额		坏账准备		
	金额	比例 (%)	金额	计提比例 (%)	
按信用风险特征组合计提坏账准备的其他应收款	1,285,171.94	100.00			1,285,171.94
其中：组合 1	1,285,171.94	100.00			1,285,171.94
组合 2					
单项金额虽不重大但单独计提坏账准备的其他应收款					
合计	1,285,171.94	100.00			1,285,171.94

2. 本报告期内无本期计提、收回或转回的坏账准备

3. 本报告期内无实际核销的其他应收款

4. 其他应收款按款项性质分类情况

项目	期末余额	期初余额
营运车辆借款	1,469,380.09	2,587,098.68
备用金	429,107.87	185,015.50
押金	398,800.13	355,528.50
社会保险费（个人承担部分）	52,132.70	38,572.45
保险赔款	65,854.37	62,213.58
暂借款		44,500.00
代垫款		
保证金		700,000.00
其他	10,000.00	
合计	2,425,275.16	3,972,928.71

5. 按欠款方归集的期末余额前五名的其他应收款

单位名称	款项性质	期末余额	账龄	占其他应收款期末余额的比例 (%)	坏账准备期末余额
黄少军	购车定金	336,071.74	1年以内	13.86	-
深国际华南物流有限公司	押金	306,620.00	1-4年	12.64	-
吴进田	事故借款	100,000.00	1年以内	4.12	-
马强	事故借款	70,000.00	1年以内	2.89	-
唐松	事故借款	66,848.00	1年以内	2.76	-
合计		879,539.74		36.27	-

6. 截止 2018 年 6 月 30 日，本公司无涉及政府补助的应收款项

7. 本报告期内无金融资产转移而终止确认的其他应收款项情况

8. 截止 2018 年 6 月 30 日，本公司无转移其他应收款且继续涉入而形成的资产、负债

**注释3. 长期股权投资**

款项性质	期末余额			期初余额		
	账面余额	减值准备	账面价值	账面余额	减值准备	账面价值
对子公司投资	34,431,916.28		34,431,916.28	34,431,916.28		34,431,916.28
对联营、合营企业投资	512,089.87		512,089.87	512,089.87		512,089.87
合计	34,944,006.15	-	34,944,006.15	34,944,006.15	-	34,944,006.15

**1. 对子公司投资**

被投资单位	初始投资成本	期初余额	本期增加	本期减少	期末余额	本期计提减值准备	减值准备期末余额
软通供应链（香港）有限公司	16,432,945.48	16,432,945.48			16,432,945.48		
东莞市软通物流有限公司	4,512,433.19	4,512,433.19			4,512,433.19		
苏州软通国际货运代理有限公司	1,232,398.47	1,232,398.47			1,232,398.47		
上海软通物流有限公司	2,404,139.14	2,404,139.14			2,404,139.14		
深圳市不费事科技有限公司	9,850,000.000	9,850,000.00			9,850,000.00		
合计	34,431,916.28	34,431,916.28			34,431,916.28		

**2. 对联营、合营企业投资**

被投资单位	期初余额	本期增减变动			
		追加投资	减少投资	权益法确认的投资损益	其他综合收益调整
一. 合营企业					
无					
小计					
二. 联营企业					
东莞市凤岗物流园有限公司	512,089.87				
小计	512,089.87				
合计	512,089.87				

续：

被投资单位	本期增减变动				期末余额	减值准备期末余额
	其他权益变动	宣告发放现金股利或利润	计提减值准备	其他		
一. 合营企业						
无						
小计						
二. 联营企业						
东莞市凤岗物流园有限公司					512,089.87	
小计					512,089.87	

被投资单位	本期增减变动			期末余额	减值准备期末余额
	其他权益变动	宣告发放现金股利或利润	计提减值准备		
合计				512,089.87	

#### 注释4. 营业收入及营业成本

##### 1. 营业收入、营业成本

项目	本期发生额		上期发生额	
	收入	成本	收入	成本
主营业务	40,856,534.71	34,637,158.75	46,927,811.49	38,278,647.91
其他业务	463,533.36	641,663.52	459,345.78	641,663.52

##### 2. 主营业务按服务类别列示如下:

服务类别	本期发生额		上期发生额	
	营业收入	营业成本	营业收入	营业成本
综合物流服务	40,856,534.71	34,637,158.75	46,927,811.49	38,278,647.91
物流辅助服务				
合计	40,856,534.71	34,637,158.75	46,927,811.49	38,278,647.91

##### 3. 公司前五名客户营业收入情况

4. 客户名称	本期发生额	
	金额	比例(%)
SONOSINC	8,980,076.44	17.22%
宁波群志光电有限公司	5,650,316.05	13.67%
索尼物流贸易(中国)有限公司	3,227,365.17	7.81%
乔达国际货运(中国)有限公司苏州分公司	1,742,445.19	4.22%
索尼物流贸易(中国)有限公司深圳分公司	1,700,160.73	4.11%
合计	21,300,363.58	47.03%

#### 注释5. 投资收益

##### 1. 投资收益明细情况

项目	本期发生额	上期发生额
成本法核算的长期股权投资收益		-21,666.02
权益法核算的长期股权投资收益		
处置长期股权投资产生的投资收益		
以公允价值计量且变动计入当期损益的金融资产在持有期间的投资收益		
处置以公允价值计量且变动计入当期损益的金融资产取得的投资收益		
持有至到期投资在持有期间的投资收益		

项目	本期发生额	上期发生额
可供出售金融资产在持有期间的投资收益		
处置持有至到期投资取得的投资收益		
处置可供出售金融资产取得的投资收益		
丧失控制权后剩余股权按公允价值重新计量产生的利得		
合计		-21,666.02

## 2.按权益法核算的长期股权投资收益:

被投资单位名称	本期发生额	上期发生额
东莞市凤岗物流园有限公司		-21,666.02
合计		-21,666.02

## 九、补充资料

### (一) 当期非经常性损益明细表

项目	金额	说明
非流动资产处置损益	414,068.51	
越权审批或无正式批准文件的税收返还、减免	5,293.00	
计入当期损益的政府补助(与企业业务密切相关,按照国家统一标准定额或定量享受的政府补助除外)	157,800.00	
计入当期损益的对非金融企业收取的资金占用费		
企业取得子公司、联营企业及合营企业的投资成本小于取得投资时应享有被投资单位可辨认净资产公允价值产生的收益		
非货币性资产交换损益		
委托他人投资或管理资产的损益		
因不可抗力因素,如遭受自然灾害而计提的各项资产减值准备		
债务重组损益		
企业重组费用,如安置职工的支出、整合费用等		
交易价格显失公允的交易产生的超过公允价值部分的损益		
同一控制下企业合并产生的子公司期初至合并日的当期净损益		
与公司正常经营业务无关的或有事项产生的损益		
除同公司正常经营业务相关的有效套期保值业务外,持有交易性金融资产、交易性金融负债产生的公允价值变动损益,以及处置交易性金融资产、交易性金融负债和可供出售金融资产取得的投资收益		
单独进行减值测试的应收款项减值准备转回		
对外委托贷款取得的损益		
采用公允价值模式进行后续计量的投资性房地产公允价值变动产生的损益		
根据税收、会计等法律、法规的要求对当期损益进行一次性调整对当期损益的影响		
受托经营取得的托管费收入		
除上述各项之外的其他营业外收入和支出	-8,463.65	
其他符合非经常性损益定义的损益项目		
非经常性损益合计	568,697.86	

项目	金额	说明
减：所得税影响额		
少数股东权益影响额（税后）	8,530.47	
归属于母公司普通股股东净利润的非经常性损益	560,167.39	
扣除非经常性损益后的归属于母公司普通股股东净利润	-2,281,089.23	

**（二） 净资产收益率及每股收益**

报告期利润	加权平均 净资产收益率（%）	每股收益	
		基本每股收益	稀释每股收益
归属于公司普通股股东的净利润	-3.05	-0.027	-0.027
扣除非经常性损益后归属于公司普通股股东的净利润	-4.04	-0.036	-0.036

深圳市软通供应链股份有限公司

（公章）

二〇一八年八月十七日